

Diagramme einer doppeltwirkenden Ehrhardt'schen Balancier-Wasserhaltungsmaschine.
 $D = 1177$, $H = 2980$.

Fig. 1. Ueber dem Kolben.




Fig. 1 u. 2 ohne Kraftregenerator.

Fig. 2. Unter dem Kolben.




Fig. 3. Ueber dem Kolben.




Fig. 3 u. 4 mit Kraftregenerator.

Fig. 4. Unter dem Kolben.

